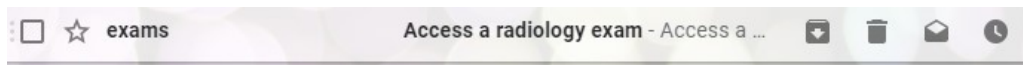


ΟΔΗΓΙΕΣ ΓΙΑ ΕΓΓΡΑΦΗ ΙΑΤΡΩΝ ΣΤΟ ΠΡΟΓΡΑΜΜΑ 'ΜΥΝΥΕ'



1. Εφόσον ο ασθενής σας δηλώσει ότι επιθυμεί να σας σταλούν η/οι εξέταση/εις ηλεκτρονικά, θα παραλαμβάνετε στο ηλεκτρονικό σας ταχυδρομείο (email) ενημέρωση της παρακάτω μορφής: (ελέγχετε και τα ανεπιθύμητα ή spam μηνύματα).
2. Με θέμα exams και τίτλο Access a radiology exam.



3. Πατάτε το «link to exams».

Dear Sir/Madam

You have been invited to view the radiology exam information of APOSTOLOPOULOS VASILEIOS.

To view the exam information and further share it with an additional viewer, please click on the link below:

[Link to exam](#)

Thank You

Radiology Department

4. Την πρώτη φορά θα πρέπει να πιστοποιηθείτε στο σύστημα μας ως ακολούθως:
5. Εμφανίζεται η πλατφόρμα του My Vue και καταχωρείτε τα προσωπικά σας στοιχεία (όνομα, επίθετο, κωδικό πρόσβασης της επιλογής σας, ερώτηση ασφαλείας). **Μόνο τα πεδία με τον αστερίσκο είναι υποχρεωτικά!**



Carestream
MyVue
Εγγραφή

Καλώς ορίσατε στο MyVue!
Για να ολοκληρώσετε τη διαδικασία καταχώρισης και να διασφαλίσετε την ασφάλεια των ιατρικών πληροφορ. που πρόκειται να δείτε, συμπλ. τα στοιχεία παρακάτω. Αυτή η ενέργεια γίνεται μία φορά και δεν θα χρειαστεί να την επαναλάβετε στο μέλλον.

Email: *
magnitikiidctors@gmail.com

Αριθμός κινητού τηλεφώνου:
[input]

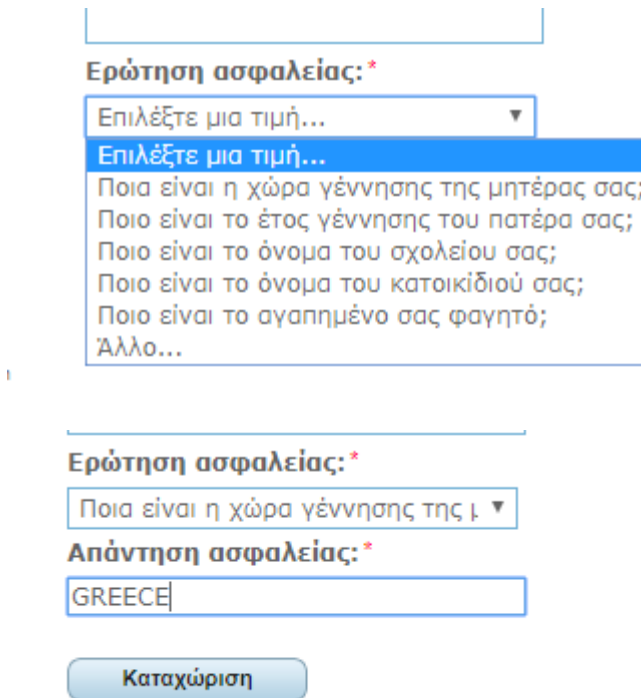
Όνομα: *
[input]

Επώνυμο: *
[input]

Τίτλος:
[input]

Κωδ. πρόσβασης: *
Τουλάχιστον 8 χαρακτήρες

6. Η ερωτήσεις ασφαλείας εμφανίζονται όταν πατήσετε πάνω στο βελάκι και είναι ήδη συμπληρωμένες.
7. Γράφετε μια απάντηση.



Ερώτηση ασφαλείας: *

Επιλέξτε μια τιμή... ▼

Επιλέξτε μια τιμή...

Ποια είναι η χώρα γέννησης της μητέρας σας;
Ποιο είναι το έτος γέννησης του πατέρα σας;
Ποιο είναι το όνομα του σχολείου σας;
Ποιο είναι το όνομα του κατοικίδιού σας;
Ποιο είναι το αγαπημένο σας φαγητό;
Άλλο...

Ερώτηση ασφαλείας: *

Ποια είναι η χώρα γέννησης της μητέρας σας? ▼

Απάντηση ασφαλείας: *

GREECE|

Καταχώριση

8. Πατάτε 'καταχώρηση' και ο χρήστης σας είναι έτοιμος.



Carestream

MyVue Εγγραφή

Η καταχώρηση ολοκληρώθηκε με επιτυχία.

Ένας σύνδεσμος για ενεργοπ. του χρήστη απεστάλη στη διεύθ. email σας

9. Στο ηλεκτρονικό σας ταχυδρομείο (e-mail) σας έχει αποσταλεί ένα νέο μήνυμα το οποίο παραπέμπει:



Clinical Collaboration Platform

Carestream

Σύνδεση


Email:

Κωδικός πρόσβασης:

1 Επιτυχής ενεργοποίηση χρήστη.

Σύνδεση

[Ξεχάσατε τον κωδ. πρόσβασης;](#)
[Αλλαγή κωδικού πρόσβασης](#)



Χρησιμοποιώντας αυτό το λογισμικό αποδέχεστε τους όρους της [δήλωσης αποποίησης ευθυνών και της σημείωσης απορρήτου](#)

10. Συμπληρώνετε τους κωδικούς τους οποίους δημιουργήσατε πατάτε 'σύνδεση'.

Σύνδεση

Email:

Κωδικός πρόσβασης:

Επιτυχής ενεργοποίηση χρήστη.

Σύνδεση

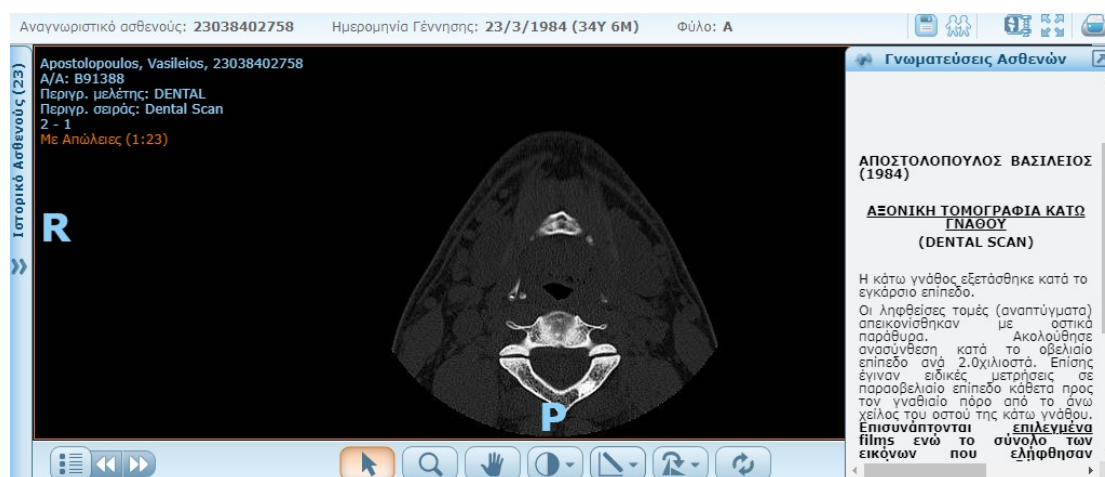
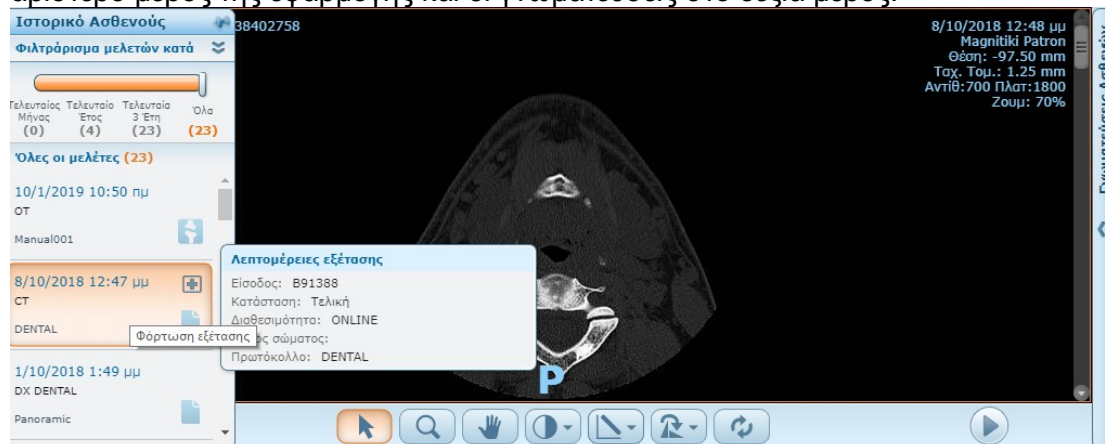
[Ξεχάσατε τον κωδ. πρόσβασης;](#)
[Αλλαγή κωδικού πρόσβασης](#)



Η ΔΙΑΔΙΚΑΣΙΑ ΤΗΣ ΕΓΓΡΑΦΗΣ ΠΡΑΓΜΑΤΟΠΟΙΕΙΤΑΙ ΜΟΝΟ ΤΗΝ ΠΡΩΤΗ ΦΟΡΑ ΠΟΥ ΛΑΜΒΑΝΕΤΕ EMAIL ΑΠΟ ΤΗΝ ΜΑΓΝΗΤΙΚΗ. ΜΕΤΑ ΚΑΤΑΧΩΡΕΙΤΕ ΜΟΝΟ ΤΟΥΣ ΚΩΔΙΚΟΥΣ ΠΟΥ ΕΧΕΤΕ ΔΗΜΙΟΥΡΓΗΣΕΙ!

11. Από εδώ και στο εξής μπορείτε να επισκεφθείτε απευθείας την πλατφόρμα μας από την ηλεκτρονική διεύθυνση 'mv.magnitikipatron.com'. Δεν χρειάζεται

να ανοίγετε συνέχεια το link από το e-mail σας. Επαναλαμβάνουμε η διαδικασία εγγραφής πραγματοποιείται μόνο την πρώτη φορά που λαμβάνετε e-mail από την μαγνητική. Το πλήρες ιστορικό του ασθενούς βρίσκεται στο αριστερό μέρος της εφαρμογής και οι γνωματεύσεις στο δεξιό μέρος.



12. Στο κάτω αριστερά μέρος μπορείτε να επιλέξετε τις ακολουθίες που θα εμφανίζονται στην οθόνη. Οι ακολουθίες αλλάζουν και με τα βέλη όπως φαίνεται παρακάτω.

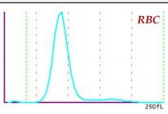
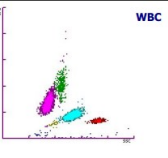



13. Αν επιθυμείτε να κάνετε άλλου είδους επεξεργασία στις εικόνες όπως: zoom, μετακίνηση εικόνας, μετρήσεις κ.α, χρησιμοποιείτε την γραμμή εργαλείων που βρίσκεται στο κεντρικό κάτω μέρος της οθόνης.



14. Για τις εξετάσεις του μικροβιολογικού μας εργαστηρίου ακολουθούν επιμέρους οδηγίες:

Αριστερά εμφανίζονται οι μικροβιολογικές εξετάσεις σαν 'ΟΤ'. Πατώντας επάνω σας εμφανίζονται οι απαντήσεις τους.

ΓΕΝΙΚΗ ΕΞΕΤΑΣΗ ΑΙΜΑΤΟΣ				
ΕΡΥΘΡΟΚΥΤΤΑΡΙΚΗ ΣΕΙΡΑ				
	Αποτέλεσμα	Φ.Τ.		
ΕΡΥΘΡΑ ΑΙΜΟΣΦΑΙΡΙΑ (RBC)	4.90 M/μL	4.50 - 6.10		
ΑΙΜΟΣΦΑΙΡΙΝΗ (HGB)	14.3 gr/dL	14.0 - 18.0		
ΑΙΜΑΤΟΚΡΙΤΗΣ (HCT)	41.2 %	42.0 - 52.0		
Μέσος Όγκος Ερυθρών (MCV)	84.1 fl	82.0 - 98.0		
Μέση Περικτικότητα Hb (MCH)	29.2 pg	27.0 - 34.0		
Μέση Συγκέντρωση Hb (MCHC)	34.7 gr/dL	30.0 - 36.0		
Εύρος Κατανομής Ερυθρών (RDW-CV)	12.1 %	11.0 - 14.6		
Μορφολογία Ερυθρών				
Ανοσцитτωση	Μακροκυττωση	Βασόφιλος Στίξη		
Υποχρωμία	Σταροκυττωση	Σταροκυττωση		
Πολυκυττωση	Πολυμεροσφαιρία	Σχιστοκυττωση		
Μικροκυττωση	Ανοσχομία	Εμύρνα Ερυθρά		
ΛΕΥΚΟΚΥΤΤΑΡΙΚΗ ΣΕΙΡΑ				
	Αποτέλεσμα	Φ.Τ.		
ΛΕΥΚΑ ΑΙΜΟΣΦΑΙΡΙΑ (WBC)	6030.0 /μL	4000.0 - 10000.0		
Τύπος Λευκών Κυττάρων				
	Αποτέλεσμα	Φ.Τ.		Αριθμός
Πολυμορφόσηνη Ουδετερόφιλα (NEUT)	51.9 %	40.0 - 75.0		3129.6 K/μL
Λευκοκύτταρα (LYM)	37.5 %	20.0 - 40.0		2261.3 K/μL
Μεγάλα Μονοκύτταρα (MONO)	5.8 %	2.0 - 10.0		349.7 K/μL
Πολυμορφόσηνη Ηωσινόφιλα (EOS)	4.5 %	1.0 - 6.0		271.4 K/μL
Πολυμορφόσηνη Βασίλοφιλα (BASO)	0.3 %	0.3 - 1.0		18.1 K/μL
Ραβδοκύτταρα	%			%
Μεταμυελοκύτταρα	%			%
Μυελοκύτταρα	%		%	
Προμυελοκύτταρα	%		%	
ΑΙΜΟΠΕΤΑΛΙΑ				
	Αποτέλεσμα	Φ.Τ.		
ΑΙΜΟΠΕΤΑΛΙΑ (PLT)	161000 /μL	140000 - 440000		
Αιμοπεταλιοκρίτης (PCT)	0.17 %	0.16 - 0.40		
Μέσος Όγκος Αιμοπεταλίων (MPV)	10.6 fl	6.0 - 13.0		
Εύρος Κατανομής Αιμοπεταλίων (PDW)	13.5 %	9.0 - 20.0		
ΤΚΕ & ΔΕΚ				
	Αποτέλεσμα	Φ.Τ.		
Ταχύτητα Καθίζησης Ερυθρών (1η ώρα)	3 mm	0 - 15		
Δικτυοεμβροκούτταρα	%	0.5 - 2.0		
ΠΑΡΑΤΗΡΗΣΕΙΣ				
			Οι ιστοί Μικροβιολογία	
			ΧΑΜΜΟΥΚΗ ΑΙΚΑΤΕΡΙΝΗ - ΑΜΚΑ : 25087602840	
			ΚΟΥΡΕΛΗ ΟΛΓΑ - ΑΜΚΑ : 29107502303	

15. Για να δείτε τις υπόλοιπες εξετάσεις πατάτε τα βελόνια στο κάτω μέρος.



16. Για τις κοινοποιημένες εξετάσεις υπάρχει το χρονικό όριο των 30 ημερών. Σε περίπτωση επέκτασης αυτού, επικοινωνήστε μαζί μας. Για αναλυτικότερες οδηγίες μπορείτε να επισκεφθείτε το site μας στην κατηγορία 'My Vue'.

Για περαιτέρω διευκρινήσεις επικοινωνήστε μαζί μας στο support@magnitikipatron.gr ή τηλεφωνικώς από τις 8 μέχρι τις 4 στο τηλέφωνο 2610-361100.